



**MEMORIA
EJERCICIO 2022**

PARTIT DELS SOCIALISTES DE CATALUNYA

1 - IDENTIFICACIÓN

El PARTIT DELS SOCIALISTES DE CATALUNYA (PSC-PSOE) es un partido político con domicilio social en BARCELONA, Calle Pallars, 189-191, y NIF G08564379. Fue constituido, el 16 de julio de 1978 y consta inscrito en el registro de Partidos Políticos del Ministerio del Interior con fecha 18 de octubre de 1978 con el número de registro 1656.

En el indicado Registro, se han ido presentando los Estatutos aprobados en los diferentes Congresos del Partido.

Se recoge la actividad del Partido, de la Sede Central, 16 Federaciones y sus agrupaciones a nivel municipal, Grupo Institucional en el Parlament de Catalunya, la Joventut Socialista de Catalunya, 117 grupos gestionados bajo la denominación Candidatura de Progrés y 95 grupos con NIF Propio.

El ejercicio económico que se presenta corresponde al período comprendido entre el 01/01/2022 y el 31/12/2022.

ESTRUCTURA ORGANIZATIVA BÁSICA

Los órganos de representación y de dirección de la organización territorial son:

ÁMBITO NACIONAL:

El Congrés

El Consell Nacional

La Comissió Executiva

ÁMBITO TERRITORIAL:

Assemblea o Congrés de Federació.

El Consell de Federació.

La Comissió Executiva

ÁMBITO LOCAL:

L'Assemblea de Militants

La Comissió Executiva

A handwritten signature in black ink, consisting of several loops and a long horizontal stroke at the end.

ORGANIZACIÓN TERRITORIAL

Nº Total de sedes	372
--------------------------	-----

1.Nacional

Código Contable **Nombre**

00	Sede Central
30	JSC

2. Federaciones

01	Comarques Gironines
02	Maresme
03	Vallès Oriental
04	Vallès Oest
05	Barcelonès Nord
06	Barcelona
07	L'Hospitalet
08	Baix Llobregat
10	Alt Penedès - Garraf
11	Bages, Berguedà, Solsonès
12	Anoia
13	Osona
16	Terres de l'Ebre
17	Camp de Tarragona
18	Comarques de Lleida
24	Vallès Occidental Sud



3. Sedes locales

01 Comarques Gironines

0101	GIRONA
0102	BANYOLES
0104	ANGLES
0105	LLORET DE MAR
0106	BLANES
0108	FIGUERES
0109	L'ESCALA
0110	ROSES
0111	LLANÇÀ
0112	TORROELLA DE MONTGRÍ
0113	PALAMÒS
0114	SANT FELIU DE GUÍXOLS
0115	OLOT
0116	RIPOLL
0117	CAMPRODON
0118	PLATJA D'ARO
0119	PALAFRUGELL
0120	LA BISBAL D'EMPORDÀ
0121	CASTELLO D'EMPURIES
0125	SANTA CRISTINA D'ARO
0127	BEGUR
0128	SALT
0130	MAÇANET
0131	LLAGOSTERA
0132	CAMPDEVÀNOL-VALL DE
0134	CALONGE
0135	PORTBOU
0139	ALT EMPORDÀ
0142	FOGARS DE LA SELVA
0143	PUIGCERDÀ-CERDANYA
0144	STA COLOMA DE FARNERS
0145	PALS
0146	ARBÚCIES
0148	VIDRERES
0149	SELVA SUD
0150	CALDES DE MALAVELLA

02 Maresme

0201	MATARÓ
0202	VILASSAR DE MAR
0203	PREMIÀ DE MAR
0204	PREMIÀ DE DALT
0205	EL MASNOU
0206	ALELLA
0207	ARENYS DE MAR
0208	ARENYS DE MUNT
0209	CANET DE MAR
0210	ST POL DE MAR
0211	CALELLA
0212	PINEDA DE MAR
0213	MALGRAT DE MAR
0214	TORDERA
0215	ARGENTONA
0216	CALDES D'ESTRAC
0217	CABRERA
0218	ST ANDREU LLAVANERES
0219	CABRILS
0220	DOSRIUS
0221	ST VICENÇ MONTALT
0222	TEIÀ
0223	VILASSAR DE DALT
0224	PALAFOLLS
0225	ST CEBRIÀ VILALATA
0226	ST ISCLE
0227	STA SUSANNA

03 Vallès Oriental

0301	CANOVELLES
0302	LA GARRIGA
0303	GRANOLLERS
0304	MOLLET DEL VALLÈS
0305	MONTMELÓ
0306	MONTORNÈS DEL VALLÈS
0307	LA LLAGOSTA
0308	ST CELONI - GUALBA
0309	ST FELIU DE CODINES
0310	L'AMETLLA
0311	CARDEDEU
0312	MARTORELLES
0313	ST FOST CAPCENTELLES
0314	STA MARIA DE PALAUTORDERA
0315	CALDES DE MONBUI
0316	LES FRANQUESES DEL VALLÈS
0317	LA ROCA DEL VALLÈS
0318	LLIÇÀ DE VALL
0319	LLINARS DEL VALLÈS
0321	PARETS DEL VALLÈS
0322	CÀNOVES SAMALUS, ST ANTONI V
0323	STA EULÀLIA RONÇANA
0324	LLIÇÀ D'AMUNT
0325	ST PERE DE VILAMAJOR
0326	BIGUES I RIELLS
0328	VILANOVA DEL VALLÈS
0329	VALLGORGUINA
0330	ALT CONGOST
0331	VALLS ORIENTAL

04 Vallès Oest


0407	VACARISSES
0410	CASTELLBISBAL
0411	VILADECARVALLS
0413	RUBÍ
0414	ST LLORENÇ SAVALL
0415	SANT CUGAT DEL VALLÈS
0416	ULLASTRELL
0417	MATADEPERA
0420	TERRASSA
0421	GALLIFA

05 Barcelonès Nord

0501	BADALONA
0502	MONTGAT
0503	ST ADRIÀ DEL BESÒS
0504	STA COLOMA DE GRAMENET
0505	TIANA

06 Barcelona

0601	CIUTAT VELLA
0602	EIXAMPLE
0603	SANTS MONTJUIC
0604	LES CORTS
0605	SARRIÀ
0606	GRÀCIA
0607	HORTA
0608	NOU BARRIS
0609	ST ANDREU
0610	ST MARTÍ



07	L'Hospitalet de Llobregat
----	---------------------------

0701	HOSPITALET SUD
0702	HOSPITALET NORD
0703	HOSPITALET EST

08	Baix Llobregat
----	----------------

0801	CASTELDEFELS
0802	ST ANDREU DE LA BARCA
0803	PALLEJÀ
0804	CORNELLÀ
0805	ESPLUGUES DE LLOBREGAT
0806	GAVÀ
0807	MOLINS DE REI
0808	EL PRAT DE LLOBREGAT
0809	SANT BOI DE LLOBREGAT
0810	MARTORELL
0811	ST FELIU DE LLOBREGAT
0812	ST JOAN DESPÍ
0813	ST JUST DESVERN
0814	ST VICENÇ DELS HORTS
0815	OLESA
0816	ESPARREGUERA
0817	VALLIRANA
0818	VILADECANS
0819	CORBERA DE LLOBREGAT
0820	ABRERA
0821	EL PAPIOL
0822	ST ESTEVE SESROVIRE
0823	STA COLOMA DE CERVELLÓ
0824	TORRELLES DE LLOBREGAT
0825	CERVELLÓ
0826	ST CLIMENT DE LLOBREGAT
0827	COLLBATÓ
0828	BEGUES
0829	LA PALMA
0830	CASTELLVÍ

10	Alt Penedès - Garraf
----	----------------------

1001	VILANOVA I LA GELTRÚ
1002	SITGES
1003	ST PERE DE RIBES - ROQUETES
1004	VILAFRANCA DEL PENEDÈS
1005	ST SADURNÍ D'ANOIA
1006	POBLES DEL PENEDÈS
1007	MEDIONA
1008	ST PERE DE RIUDEBITLLES
1009	ST LLORENÇ D'HORTONS
1010	GELIDA
1011	ST MARTÍ SARROCA
1012	TORRELLES-PONTONS
1013	CUBELLES
1014	STA MARGARIDA I ELS MONJOS
1015	CANYELLES
1016	ST QUINTÍ DE MEDIONA
1017	LES CABANYES
1018	ST CUGAT SESGARRIGUES
1019	OLIVELLA
1020	CASTELLET I LA GORNAL
1021	PONTONS
1022	SUBIRATS
1023	OLESA BONESVALLS

11	Bages, Berguedà, Solsonès
----	---------------------------

1101	BERGA
1102	SOLSONA
1103	MANRESA
1104	CARDONA
1105	SÚRIA
1106	ST JOAN DE VILATORRADA
1107	ST VICENÇ DE CASTELLET
1108	EL PONT VILOMARA
1110	NAVARCLES
1112	SANTPEDOR
1113	SALLENT
1114	NAVAS
1115	MONISTROL DE MONTSERRAT
1116	ST FRUITÒS DEL BAGÈS
1118	CASTELLBELL I EL VILAR
1119	BALSARENY
1120	ST SALVADOR GUARDIOLA
1121	CASTELLGALÍ
1122	FONOLLOSA
1123	CARDENER
1124	BAIX CARDENER
1125	LLOBREGAT
1126	BAGES SUD
1127	BAGES

12	Anoia
----	-------

1201	IGUALADA
1202	CAPELLADES
1203	PIERA
1204	ST MARTÍ DE TOUS
1205	VILANOVA DEL CAMÍ
1206	LA POBLA DE CLARAMUNT
1208	ÒDENÀ
1209	STA MARGARIDA DE MONTBUI
1210	ELS HOSTALETS DE PIEROLA
1211	LA TORRE DE CLARAMUNT
1212	VALLBONA
1213	EL BRUC
1214	MASQUEFA
1215	CABRERA IGUALADA
1221	LA LLACUNA

13	Osona
----	-------

1301	MANLLEU I VALL DEL GES
1302	VIC
1304	CENTELLES



16	Terres de l'Ebre
----	------------------

1601	TORTOSA
1602	ST JOAN
1603	ALDOVER
1604	L'AMETLLA DE MAR
1605	BENIFALLET
1606	XERTA
1607	PAULS
1608	EL PERELLÓ
1609	ROQUETES
1610	TIVENYS
1611	DELTREBRE
1612	ST JAUME D'ENVEJA
1613	L'AMPOLLA
1620	AMPOSTA
1621	ALCANAR
1622	LA SÈNIA
1624	LA GALERA
1625	EL GODALL
1626	MAS DE BARBERANS
1628	ST CARLES DE LA RÀPITA
1629	STA BARBARA
1630	ULLDECONA
1631	CAMARLES
1632	FREGINALS
1633	L'ALDEA
1640	PINELL DE BRAI
1641	CORBERA D'EBRE
1642	BATEA
1647	GANDESA
1651	FLIX
1652	MORA D'EBRE
1653	MORA LA NOVA
1654	RIBA-ROJA
1655	LA TORRE-ESPANYA
1698	BOT-CASERES
1699	TERRA ALTA

17	Camp de Tarragona
----	-------------------

1701	ALCOVER
1702	AIGUAMURCIA
1705	SANTA MARIA
1707	VALLS
1708	VILARODONA
1710	ALFORJA
1712	CAMBRILS
1713	MONT-ROIG
1714	PRADES
1715	PRATDIP
1716	REUS
1717	MONTBRIÓ
1718	RIUDECOLS
1719	RIUDOMS
1720	SELVA DEL CAMP
1721	VANDELLÓS
1722	VILAPLANA
1726	ALMOSTER
1735	ALBINYANA
1738	L'ARBOÇ
1739	BANYERES
1740	BELLVEI
1741	LA BISBAL
1742	CALAFELL
1743	CUNIT
1744	BAIX PENEDÈS
1745	SANTA OLIVA
1746	EL VENDRELL
1749	MONTBLANC
1751	STA COLOMA DE QUERALT
1765	PRIORAT
1781	ALTAFULLA
1782	EL CATLLAR
1783	CONSTANTÍ
1784	CREIXELL
1785	ELS PALLARESOS
1786	BAIX GAIA
1787	RODA DE BARÀ
1788	SALOU
1790	TARRAGONA
1791	TORREDEMBARRA
1792	VILA-SECA
1796	COMARCAL BAIX PENEDÈS
1797	COMARCAL TARRAGONÈS
1798	COMARCAL BAIX CAMP
1799	COMARCAL ALT CAMP
17A0	LA CANONJA
17A1	EL MORELL
17A3	PERAFORT
17B2	CASTELLVELL

18	Comarques de Lleida
----	---------------------

1801	LLEIDA
1802	BALAGUER
1804	TÀRREGA
1805	MOLLERUSA
1806	AGRAMUNT
1808	ARBECA
1810	CERVERA
1812	ALMENAR
1813	BARBENS
1814	JUNEDA
1816	ALCARRÀS
1817	ALFARRAS
1818	ALGUAIRE
1821	GUISSONA
1822	CASTELLSERA
1824	ARTESA DE SEGRE
1825	TORREFARRERA
1826	BELLPUIG
1827	LES BORGES BLANQUES
1828	VILAGRASA
1830	ALMACELLES
1832	TORREGROSSA
1833	GIMENELLS
1834	BELLCAIRE D'URGELL
1835	SOSES
1836	TORRES DE SEGRE
1837	PUIGVERD DE LLEIDA
1839	MENARGUENS
1840	ELS OMELLS
1842	MIRALCAMP
1844	ALAMUS
1845	PORTELLA
1849	ALPICAT
1850	VILANOVA BARÇA
1852	IVARS D'URGELL
1853	BENAVENT DE SEGRE
1855	LA SEU D'URGELL- ALT URGELL
1858	PALLARS SOBIRA- SORT
1859	LA POBLA DE SEGUR
1860	PONT DE SUERT
1861	TREMP
1862	VALL D'ARAN - VIELHA
1863	LA SENTIU DE SIÓ
1870	ALBAGES
1871	MAIALS
1872	AITONA
1873	POBLES SEGARRA
1874	GARRIGUES ALTES

24	Vallès Occidental Sud
----	-----------------------

2401	SABADELL
2403	CASTELLAR VALLES
2404	PALAU-SOLITÀ I PLEGAMANS
2406	POLINYÀ
2407	SENTMENAT
2408	BARBERÀ DEL VALLÈS
2409	ST QUIRZE DEL VALLÈS
2410	BADIA DEL VALLÈS
2411	CERDANYOLA
2412	MONTCADA I REIXAC
2413	RIPOLLET
2414	STA PERPETUA MOGODA



ORGANIZACIÓN INSTITUCIONAL

1. Organización Institucional

Nº Total de GRUPOS INSTITUCIONALES	213
------------------------------------	------------

2. Parlamentos

Nombre	Código Contable	NIF
G.P. Socialistes i Units per avançar	8000	V67174920

3. Grupos Políticos provinciales

Nombre	Código Contable	NIF
Diputació de Barcelona	00DB	V66651571
Diputació de Girona	01NT	V55358006
Diputació de Lleida	18NC	V25782236


4. Grupos Políticos comarcales y municipales

Candidatura de Progrés

Nombre	Código Contable	NIF
CONSELL COMARCAL VALLÈS ORIENTAL	03C101	V66514423
CONSELL COMARCAL ALT PENEDÈS	10C131	V66514423
CONSELL COMARCAL GARRAF	10C141	V66514423
CONSELL COMARCAL BAGÈS	11C151	V66514423
CONSELL COMARCAL MONTSIÀ	16C211	V66514423



Nombre Ayuntamiento	Código Contable	NIF		
BEGUR	01M013	V66514423	ST ADRIA BESOS	05M194 V66514423
CADAQUÈS	01M032	V66514423	STA COLOMA GRAMENET	05M245 V66514423
CAMPRODON	01M039	V66514423	TIANA	05M282 V66514423
CASTELLO D EMPURIES	01M047	V66514423	BEGUES	08M020 V66514423
CASTELL-PLATJA D'ARO	01M048	V66514423	CASTELLDEFELS	08M056 V66514423
MONT-RAS	01M110	V66514423	CERVELLÓ	08M068 V66514423
L'ESCALA	01M062	V66514423	MARTORELL	08M114 V66514423
LLANÇA	01M092	V66514423	MOLINS DE REI	08M123 V66514423
LLORET DE MAR	01M095	V66514423	PAPIOL	08M158 V66514423
MAÇANET DE LA SELVA	01M103	V66514423	EL PRAT DEL LLOBREGAT	08M169 V66514423
QUART	01M142	V66514423	ST ANDREU DE LA BARCA	08M196 V66514423
RIPOLL	01M147	V66514423	ST CLIMENT LLOBREGAT	08M204 V66514423
STA COLOMA FARNERS	01M180	V66514423	ST ESTEVE SESROVIES	08M208 V66514423
STA CRISTINA D'ARO	01M181	V66514423	ST FELIU LLOBREGAT	08M211 V66514423
SILS	01M193	V66514423	ST JUST DESVERN	08M221 V66514423
VIDRERES	01M213	V66514423	STA COLOMA CERVELLO	08M244 V66514423
VILABLAREIX	01M215	V66514423	VALLIRANA	08M295 V66514423
CABRERA DE MAR	02M029	V66514423	VILADECANS	08M301 V66514423
CABRILS	02M030	V66514423	LA PALMA DE CERVELLO	08M905 V66514423
CALDES D ESTRACH	02M032	V66514423	CANYELLES	10M043 V66514423
CALELLA	02M035	V66514423	OLIVELLA	10M148 V66514423
MASNOU	02M118	V66514423	ST MARTI SARROCA	10M227 V66514423
MATARÓ	02M121	V66514423	ST PERE DE RIBES	10M231 V66514423
PINEDA DE MAR	02M163	V66514423	ST SADURNI D ANOIA	10M240 V66514423
ST CEBRIA VALLALTA	02M203	V66514423	SUBIRATS	10M273 V66514423
VILASSAR DALT	02M214	V66514423	CARDONA	11M047 V66514423
VILASSAR MAR	02M219	V66514423	EL PONT VIOMARA	11M182 V66514423
ST POL DE MAR	02M235	V66514423	ST VICENÇ CASTELLET	11M262 V66514423
ST VICENÇ MONTALT	02M264	V66514423	MASQUEFA	12M119 V66514423
TEIA	02M281	V66514423	ODENA	12M143 V66514423
TORDERA	02M284	V66514423	HOSTALETS DE PIEROLA	12M162 V66514423
L'AMETLLA DEL VALLÈS	03M005	V66514423	LA TORRE DE CLARAMUNT	12M286 V66514423
BIGUES I RIELLS	03M023	V66514423	VALLBONA	12M292 V66514423
CÀNOVES I SAMALÚS	03M042	V66514423	VILANOVA DEL CAMÍ	12M302 V66514423
CARDEDEU	03M046	V66514423	BALENYA	13M017 V66514423
FRANQUESES DEL VALLÈS	03M086	V66514423	CENTELLES	13M067 V66514423
GRANOLLERS	03M096	V66514423	MANLLEU	13M112 V66514423
LA LLAGOSTA	03M105	V66514423	LES MASIES DE VOLTREGÀ	13M117 V66514423
LLIÇA D AMUNT	03M107	V66514423	ST HIPOLIT VOLTREGÀ	13M215 V66514423
LLIÇA DE VALL	03M108	V66514423	AMPOSTA	16M014 V66514423
MARTORELLES	03M115	V66514423	BANYERES DEL PENEDÈS	17M020 V66514423
MOLLET DEL VALLES	03M124	V66514423	CAMBRILS	17M038 V66514423
MONTMELO	03M135	V66514423	LLORENÇ DEL PENEDÈS	17M074 V66514423
MONTORNES DEL VALLÈS	03M136	V66514423	ELS PALLARESOS	17M100 V66514423
PARETS DEL VALLES	03M159	V66514423	RODA DE BARA	17M131 V66514423
LA ROCA DEL VALLÈS	03M181	V66514423	SANTA OLIVA	17M140 V66514423
SANT CELONI	03M202	V66514423	VALLS	17M161 V66514423
ST FELIU CODINES	03M210	V66514423	SALOU	17M905 V66514423
ST PERE VILAMAJOR	03M234	V66514423	GUISSONA	18M110 V66514423
STA MARIA PALAUTORDERA	03M259	V66514423	CASTELLAR VALLÈS	24M051 V66514423
VILANOVA DEL VALLÈS	03M902	V66514423	MONTCADA I REIXAC	24M125 V66514423
CASTELLBISBAL	04M054	V66514423	PALAU-SOLITÀ I PLEGAMANTS	24M156 V66514423
ST CUGAT DEL VALLÈS	04M205	V66514423	POLINYA	24M167 V66514423
TERRASSA	04M279	V66514423	RIPOLLET	24M180 V66514423
VILADECAVALLS	04M300	V66514423	SABADELL	24M187 V66514423
			CERDANYOLA DEL VALLÈS	24M266 V66514423
			BADIA DEL VALLÈS	24M904 V66514423




NIF propios

Nombre	Código Contable	NIF
Àrea Metropolitana de Barcelona	00NA	V66632605
Consell Comarcal Alt Empordà	01NG	V55367197
Consell Comarcal La Selva	01NI	V55250146
Consell Comarcal La Garrotxa	01NM	V55247720
Consell Comarcal Ripollès	01NU	V55367205
Consell Comarcal Maresme	02NE	V66963851
Consell Comarcal Baix Llobregat	08NE	V66692237
Consell Comarcal Berguedà	11NG	V66798232
Consell Comarcal Anoia	12NC	V02782316
Consell Comarcal Osona	13NE	V67544403
Consell Comarcal Ribera d'Ebre	16NE	V55767974
Consell Comarcal La Noguera	18NI	V25838764
Consell Comarcal Urgell	18NJ	V25856279
Consell Comarcal Alt Urgell	18NM	V25854589
Consell Comarcal Les Garrigues	18NN	V25861105
Consell Comarcal Ribagorça	18NO	V25853987
Consell Comarcal Vallès Occidental	24NB	V66675075

Nombre Ayuntamiento	Código Contable	NIF
St Feliu de Guíxols	01NC	V55248066
Girona	01NF	V55246268
Figueres	01NH	V55359640
Calonge	01NJ	V55250526
Olot	01NL	V55247712
La Bisbal	01NN	V55253736
Riells i Viabrea	01NP	V55258438
Palafrugell	01NQ	V55283048
Llagostera	01NS	V55353601
Roses	01NV	V55358014
Salt	01NW	V55353635
Palamós	01NX	V55357859
Banyoles	01NY	V55362644
Blanes	01NZ	V55357230
Dosrius	02NC	V66647231
Llinars del V.	03NB	V66776584
Canovelles	03NC	V64089741
Caldes de Montbui	03ND	V66963190
La Garriga	03NE	V01742295
St Fost de Campsentelles	03NG	V09845355
Rubí	04NA	V66649971
Sant Cugat del Vallès	04NB	V04972329
Badalona	05NA	V66655960
Montgat	05NB	V66751926
Barcelona	06NA	V66632480
L'Hospitalet	07NA	V66635962
Esplugues	08NA	V66632621
Esparreguera	08NB	V66611070
St Vicenç dels Horts	08ND	V66665639
Cornellà	08NG	V67480913
St Boi	08NH	V66773516
St Joan Despí	08NI	V66711250
Palleja	08NJ	V67542621
Olesa	08NK	V67524470
Abrera	08NL	V63245849
Gavà	08NM	V67516872
Cubelles	10ND	V66707316
Sitges	10NE	V67183996
Vilafranca	10NF	V66978016
Solsona	11NA	V25804360

Súria	11NC	V66767716
St Fruitós de Bages	11ND	V66788407
Bagà	11NF	V66754268
Castellgalí	11NI	V67515379
Castellbell i el Vilar	11NJ	V67217216
Castellnou de Bages	11NK	V67542985
Manresa	11NL	V67492199
Navas	11NM	V67532101
Monistrol de Montserrat	11NN	V67503599
Santpedor	11NO	V02844124
St. Joan de Vilatorrada	11NP	V01981695
Berga	11NQ	V01982404
Igualada	12NA	V67469361
Piera	12NB	G67567628
Vic	13NB	V67479923
Tona	13NC	V67546390
Torelló	13ND	V67547588
Tortosa	16NA	V55666770
St Carles de la Ràpita	16NB	V55687859
Roquetes	16NF	V55757199
La Canonja	17NB	V55660948
Reus	17NE	G55670772
Cambrils	17NK	V05454574
Balaguer	18NB	V25776212
Lleida	18NF	V25801549
Mollerussa	18NH	V25806183
Torrefarrera	18NK	V25857095
Tàrraga	18NL	V25856287
La Seu d'Urgell	18NP	V25857863
Puigverd	18NQ	V02866010
Almacelles	18NR	V02682201
Sta. Perpetua de M.	24NA	V66644477
Sentmenat	24NC	V66694134
St Quirze V.	24ND	V66696196
Barbera del V.	24NE	V67513788



ENTIDADES VINCULADAS

La Fundació Rafael Campalans, con NIF propio, no se consolida en las cuentas anuales del Partido, puesto que es económica y administrativamente independiente. La contabilidad la remite dicha fundación al Tribunal de Cuentas dentro del plazo establecido.

El ejercicio económico que se presenta corresponde al período comprendido entre el 01/01/2022 y el 31/12/2022.

3 - BASES DE PRESENTACIÓN DE LAS CUENTAS ANUALES

3.1 - IMAGEN FIEL

Esta formación presenta las cuentas anuales, preparadas a partir de los registros contables consolidados del partido, su grupo parlamentario y los diferentes grupos políticos indicados anteriormente. Se han aplicado las disposiciones legales en materia contable con objeto de mostrar la imagen fiel del patrimonio, de la situación financiera y de los resultados.

Las diferentes cuentas de la Organización, en relación con la consolidación, se presentan depuradas.

Ángel David Fuentes de los Santos, Responsable Económico-Financiero del Partit dels Socialistes de Catalunya (PSC-PSOE), según poderes vigentes y otorgados por la Comissió Executiva con fecha 3 de septiembre de 2018, con domicilio a efectos de notificaciones en Barcelona, calle Pallars, 191 08005,

EXPONE:

Que de conformidad con la Resolución de 21 de diciembre de 2018 de la Presidencia del Tribunal de Cuentas por la que se publica el Acuerdo del Pleno de 20 de diciembre de 2018, de aprobación del Plan de Contabilidad Adaptado a las Formaciones Políticas,

CERTIFICA:

Que los estados financieros presentados por nuestra Organización respecto al ejercicio 2022 reflejan la imagen fiel del patrimonio, de la situación financiera y de los resultados del ejercicio.



46649948Z ANGEL
DAVID FUENTES
(R: G08564379)

Firmado digitalmente por
46649948Z ANGEL DAVID
FUENTES (R: G08564379)
Fecha: 2023.06.26
08:44:28 +02'00'

3.2 - COMPARACIÓN DE LA INFORMACIÓN

Se presentan el Balance y la Cuenta de Pérdidas y Ganancias con datos del ejercicio actual y del ejercicio anterior.

CUADRO EVOLUCIÓN RESULTADOS ACUMULADOS 2022

	2.022		Incorporación	Incorporación	2.022
	inicial	Ajustes	resultados	resultados	final
			Elecciones		
Evolución fondos propios	14.386.654,00	31.127,36	0,00	430.656,77	14.848.438,13

CUADRO EVOLUCIÓN RESULTADOS ACUMULADOS 2021

	2.021		Incorporación	Incorporación	2.021
	Inicial	Ajustes	Resultados	Resultados	Final
			Elecc. Autonomicas 2021		
Evolución fondos propios	12.315.345,01	-6.935,61	-382.438,14	2.460.682,74	14.386.654,00



3.3 APLICACIÓN DE RESULTADOS 2022

BASE DE REPARTO	IMPORTE
PATRIMONIO INICIAL	14.386.654,00
RESULTADOS ORDINARIOS	430.656,77
AJUSTES	31.127,36
PATRIMONIO NETO	14.848.438,13

APLICACIÓN DE RESULTADOS 2021

BASE DE REPARTO	IMPORTE
PATRIMONIO INICIAL	12.315.345,01
RESULTADOS ORDINARIOS	2.460.682,74
RESULTADOS ELECTORALES	-382.438,14
AJUSTES	-6.935,61
PATRIMONIO NETO	14.386.654,00



3.4 - NORMAS DE REGISTRO Y VALORACIÓN

Los criterios contables aplicados en relación con las partidas que se detallan son los siguientes:

3.4.1 - INMOVILIZADO INTANGIBLE

Los elementos patrimoniales son de carácter intangible y se valoran a su precio de adquisición.

Cumplen la definición de activo y los criterios de registro y reconocimiento contable contenidos en el Marco Conceptual de la Contabilidad. Además, satisfacen los dos requisitos necesarios para cumplir a su vez el criterio de identificabilidad, es decir, son separables y surgen derechos legales o contractuales.

Los inmovilizados intangibles con vida útil definida han sido objeto de amortización.

Aplicaciones informáticas a: 3 años
Otros: 10 años

3.4.2 - INMOVILIZADO MATERIAL


La composición de estos elementos patrimoniales es de carácter tangible. Se han valorado por el precio de adquisición más los impuestos.

El precio de adquisición ha incluido, además del importe facturado por el vendedor después de deducir cualquier descuento o rebaja en el precio, todos los gastos adicionales y directamente relacionados que se producen hasta su puesta en condiciones de funcionamiento.

La dotación anual de amortizaciones se calcula por el método lineal, en función de la vida útil estimada de los diferentes bienes.

Los elementos del inmovilizado material que han sido dados de baja lo han sido en el momento de su enajenación u obsolescencia.

Construcciones: El precio de adquisición está formado, además de por todas aquellas instalaciones y elementos que tienen carácter de permanencia, por las tasas inherentes a la construcción y los honorarios facultativos de proyecto y dirección de obra. Se valora por separado el valor del terreno y el de los edificios.

A handwritten signature in black ink, consisting of several vertical and horizontal strokes.

Instalaciones técnicas, maquinaria y utillaje. La valoración comprende todos los gastos de adquisición o de fabricación y construcción hasta su puesta en condiciones de funcionamiento.

Las reparaciones que no representan una ampliación de la vida útil de los elementos del inmovilizado y los gastos de su mantenimiento, son cargados directamente a la cuenta de Pérdidas y Ganancias.

3.4.4 – ARRENDAMIENTOS FINANCIEROS

Se contabiliza el total importe en el grupo 2 y se difieren por periodos anuales los pagos correspondientes al ejercicio a través de la cuenta 4109 “Facturas pendientes de formalizar”. Los gastos financieros se contabilizan en el momento del pago.

3.4.4.1 – INVERSIONES FINANCIERAS

Durante el ejercicio 2022 se ha ajustado el valor de las inversiones minorando el importe por valor de 600 euros:


COD	CUENTA	SALDO INICIAL	ENTRADAS	SALIDAS	SALDO FINAL
250	Inversiones financieras a largo plazo en instrumentos de patrimonio	8.413,16	0,00	-600,00	7.813,16
25	TOTAL ACTIVOS FINANCIEROS A LARGO PLAZO	8.413,16	0,00	-600,00	7.813,16

3.7 - EXISTENCIAS

Los bienes y servicios comprendidos en las existencias se han valorado por el precio de adquisición más los impuestos.

El precio de adquisición incluye el importe facturado por el vendedor después de deducir cualquier descuento, incluyéndose el IVA soportado.

Durante el ejercicio 2022 se ha hecho entrega de todas las existencias disponibles en los diferentes actos que ha realizado la formación.



Los saldos de las partidas de existencias al cierre del ejercicio que muestra el balance de situación son el neto después de deducir los correspondientes deterioros de valor, son:

CONCEPTOS	EUROS
EXISTENCIAS	0,00
TOTAL	0,00

3.10 - PROVISIONES O CONTINGENCIAS

La cuenta 142, Provisión para otras responsabilidades, presenta las partida de pasivo no financiero surgido por obligaciones de cuantía indeterminada no incluidas en ninguna de las restantes cuentas de este subgrupo; entre otras, las procedentes de litigios en curso, indemnizaciones u obligaciones derivados de avales y otras garantías similares a cargo de la Organización.

En el ejercicio 2021 se registró una provisión por valor de 49.201,52 euros según resolución del Tribunal de Cuentas relativo al artículo 193.2 de la Ley Orgánica 5/1985, de 19 de junio, del Régimen Electoral General (LOREG).

Durante el ejercicio 2022 se ha realizado el pago en concepto de fianza al juzgado 1 de Tarragona por importe de 276.157,31 euros, corrigiendo a su vez el exceso de provisión por valor de 61.011,66 euros.



5.1 – INMOVILIZADO MATERIAL, INTANGIBLE E INVERSIONES INMOBILIARIAS.

5.1.1 - COMPONENTES DE LAS INMOVILIZACIONES MATERIALES

El epígrafe de las inmobilizaciones materiales comprende las siguientes partidas:

2022

		SALDO INICIAL			SALDO FINAL
210	Terrenos y bienes naturales	7.382.368,72	0,00	0,00	7.382.368,72
211	Construcciones	11.766.382,40	58.944,71	0,00	11.825.327,11
215	Otras instalaciones	3.155.290,95	114.995,07	-38.473,12	3.231.812,90
216	Mobiliario	1.502.249,21	62.138,78	-25.273,11	1.539.114,88
217	Equipos para procesos de información	710.791,25	85.338,11	-50.640,55	745.488,81
218	Elementos de transporte	83.575,35	0,00	-39.791,39	43.783,96
219	Otro inmovilizado material	221.647,17	4.670,00	0,00	226.317,17
21	TOTAL INMOVILIZACIONES MATERIALES	24.822.305,05	326.086,67	-154.178,17	24.994.213,55

2021

COD	CUENTA	SALDO INICIAL	ENTRADAS	SALIDAS	SALDO FINAL
210	Terrenos y bienes naturales	7.423.327,11	13.684,63	-54.643,02	7.382.368,72
211	Construcciones	11.721.738,72	91.283,22	-46.639,54	11.766.382,40
215	Otras instalaciones	2.604.408,08	550.882,87	0,00	3.155.290,95
216	Mobiliario	1.481.016,83	21.232,38	0,00	1.502.249,21
217	Equipos para procesos de información	690.404,62	21.247,98	-861,35	710.791,25
218	Elementos de transporte	106.809,06	0,00	-23.233,71	83.575,35
219	Otro inmovilizado material	210.962,91	10.684,26	0,00	221.647,17
21	TOTAL INMOVILIZACIONES MATERIALES	24.238.667,33	709.015,34	-125.377,62	24.822.305,05

El saldo del epígrafe 23 Construcciones en curso es de 24.171,48 euros.



5.1.2 - AMORTIZACIÓN ACUMULADA DE LAS INMOVILIZACIONES MATERIALES

La amortización aplicada durante el ejercicio para la totalidad de los elementos del inmovilizado material ha sido de **305.426,24** euros.

La composición y el movimiento habido durante el ejercicio en las diferentes partidas de amortizaciones es el siguiente:

2022

COD	CUENTA	SALDO INICIAL	DOT/TRASP EJERCICIO	CANCELAC POR BAJAS	SALDO FINAL
2811	Amortización acumulada de construcciones	-1.416.929,21	-116.469,77	0	-1.533.398,98
2815	Amortización acumulada de otras instalaciones	-2.148.899,08	-128.854,74	38.473,12	-2.239.280,70
2816	Amortización acumulada de mobiliario	-1.498.959,72	-23.583,07	25.273,11	-1.497.269,68
2817	Amortización acumulada de equipos para procesos de información	-695.641,21	-26.493,61	55.935,20	-666.199,62
2818	Amortización acumulada de elementos de transporte	-66.713,28	-5.975,02	39.791,39	-32.896,91
2819	Amortización acumulada de otro inmovilizado material	-198.899,55	-4.050,03	0	-202.949,58
281	TOTAL AMORTIZACION INMOVILIZACIONES MATERIALES	-6.026.042,05	-305.426,24	159.472,82	-6.171.995,47

2021

COD	CUENTA	SALDO INICIAL	DOT/TRASP EJERCICIO	CANCELAC POR BAJAS	SALDO FINAL
2811	Amortización acumulada de construcciones	-1.308.898,06	-115.880,37	7.849,22	-1.416.929,21
2815	Amortización acumulada de otras instalaciones	-2.034.861,37	-114.142,25	104,54	-2.148.899,08
2816	Amortización acumulada de mobiliario	-1.479.849,76	-19.109,96	0,00	-1.498.959,72
2817	Amortización acumulada de equipos para procesos de información	-674.478,18	-21.163,03	0,00	-695.641,21
2818	Amortización acumulada de elementos de transporte	-83.120,20	-6.826,79	23.233,71	-66.713,28
2819	Amortización acumulada de otro inmovilizado material	-194.782,91	-4.116,68	0,04	-198.899,55
281	TOTAL AMORTIZACION INMOVILIZACIONES MATERIALES	-5.775.990,48	-281.239,08	31.187,51	-6.026.042,05



5.1.3 - VIDA ÚTIL

El método de amortización es lineal para todos los elementos, la vida útil aplicada a cada elemento de inmovilizado material es la siguiente:

Equipos proceso información	3 años
Mobiliario	10 años
Instalaciones técnicas	10 años
Otro inmovilizado material	10 años
Elementos de transporte	5 años
Construcciones	100 años

5.1.4 – BAJAS

En 2022 se ha procedido a dar de baja un total de 94 elementos del inmovilizado correspondiente a la Sede Central, de los cuales 1 por enajenación y 93 por obsolescencia.

5.2 - INMOVILIZADO INTANGIBLE

5.2.1 - COMPONENTES DE LAS INMOVILIZACIONES INTANGIBLES

La composición de las inmovilizaciones intangibles y el movimiento durante el ejercicio en las diferentes partidas que lo componen es el siguiente:

2022

COD	CUENTA	SALDO INICIAL	ENTRADAS	SALIDAS	SALDO FINAL
203	Propiedad industrial	4.395,77	0,00	0,00	4.395,77
206	Aplicaciones informáticas	1.027.006,63	49.701,96	-58.082,46	1.018.626,13
209	Anticipos para inmovilizaciones intangibles	0,00	147.639,36	0,00	147.639,36
20	TOTAL INMOVILIZADO INTANGIBLE	1.031.402,40	197.341,32	-58.082,46	1.170.661,26



2021

COD	CUENTA	SALDO INICIAL	ENTRADAS	SALIDAS	SALDO FINAL
203	Propiedad industrial	4.395,77	0,00	0,00	4.395,77
206	Aplicaciones informáticas	961.206,83	65.799,80	0,00	1.027.006,63
20	TOTAL INMOVILIZADO INTANGIBLE	965.602,60	65.799,80	0,00	1.031.402,40

5.2.2 - AMORTIZACIÓN ACUMULADA DE LAS INMOVILIZACIONES INTANGIBLES

La amortización aplicada durante el ejercicio para la totalidad de los elementos del inmovilizado intangible amortizable ha sido de **31.980,81** euros.


La composición y el movimiento durante el ejercicio en las diferentes partidas de amortizaciones es el siguiente:

2022

		SALDO INICIAL	DOTACION EJERCICIO	CANCELAC POR BAJAS	SALDO FINAL
2806	Amortización acumulada de aplicaciones informáticas	-949.188,24	-31.980,81	52.787,81	-928.381,24
280	TOTAL AMORTIZACIÓN ACUMULADA DE INMOVILIZADO INTANGIBLE	-949.188,24	-31.980,81	52.787,81	-928.381,24

2021

COD	CUENTA	SALDO INICIAL	DOTACION EJERCICIO	CANCELAC POR BAJAS	SALDO FINAL
2806	Amortización acumulada de aplicaciones informáticas	-939.903,59	-9.284,65	0,00	-949.188,24
280	TOTAL AMORTIZACIÓN ACUMULADA DE INMOVILIZADO INTANGIBLE	-939.903,59	-9.284,65	0,00	-949.188,24



5.2.3 - VIDA ÚTIL

Los coeficientes de amortización y los métodos de amortización de los elementos de inmovilizado intangible son los siguientes:

Aplicaciones informáticas: 3 años
Otros: 10 años

7 - PASIVOS FINANCIEROS

Las deudas comerciales, con proveedores y acreedores, figuran en el balance por su valor nominal.

7.1 - SALDOS

Los saldos en las diversas categorías de pasivos financieros durante el 2022 han sido los siguientes:

2022

Clases	Instrumentos financieros a LP			Instrumentos financieros a CP			Total LP -CP
	Deudas con entidades de crédito L/P	Obligaciones y otros valores negociables	otros	Deudas con entidades de crédito C/P	Deudas a C/P por microcréditos	Proveedores -acreedores y varios	
Categorías	2022	2022	2022	2022	2022	2022	2022
Débitos y partidas a pagar	-5.844.954,66	0,00	-2.100,00	-1.088.955,46	0,00	-1.360.204,48	-8.296.214,60



2021

Clases	Instrumentos financieros a LP			Instrumentos financieros a CP			Total LP -CP
	Deudas con entidades de crédito L/P	Obligaciones y otros valores negociables	Otros	Deudas con entidades de crédito C/P	Deudas a C/P por microcréditos	Proveedores -acreedores y varios	
Categorías	2021	2021	2021	2021	2021	2021	2021
Débitos y partidas a pagar	-6.715.354,96	0,00	-2.100,00	-1.066.422,20	-513,61	-1.081.511,75	-8.865.902,52

7.1.1 DETALLE DE LA DEUDA A L/P-C/P

Largo Plazo

2022

Deuda con garantía hipotecaria	2.969.833,86 €
Deuda sin garantía hipotecaria	2.875.120,80 €
Total deudas a L/P	5.844.954,66 €

2021

Deuda con garantía hipotecaria	3.352.428,94 €
Deuda sin garantía hipotecaria	3.362.926,02 €
Total deudas a L/P	6.715.354,96 €



Corto Plazo

2022

Deuda con garantía hipotecaria	386.578,25 €
Deuda sin garantía hipotecaria	702.377,21 €
Total deudas a C/P	1.088.955,46 €


2021

Deuda con garantía hipotecaria	390.417,99 €
Deuda sin garantía hipotecaria	676.517,82 €
Total deudas a C/P	1.066.935,81 €

DOTACIÓN REALIZADA A CORTO PLAZO

<u>2022</u>	
Saldo inicial L/P	6.715.354,96
Reg. L/P	7.428,58
Traspaso a C/P	-877.828,88
Saldo final a L/P	5.844.954,66

<u>2021</u>	
Saldo inicial L/P	7.617.161,33
Reg. L/P	1.301,40
Traspaso a C/P	-903.107,77
Saldo final a L/P	6.715.354,96



7.2 - PÓLIZAS DE CRÉDITO

En fecha 15 de junio de 2022 se firma una renovación de la póliza de crédito con vencimiento 30 de mayo de 2023 por importe de 300.000 euros.

Entidad: BANCO SABADELL

Límite Autorizado:	300.000,00 €
Disponibile a fin de ejercicio:	89.936,21 €
Dispuesto a fin de ejercicio:	210.063,79 €
Comisión renovación:	7.500,00 €
Intereses abonados:	12.584,25 €

CRÉDITOS

Entidad: CAIXABANK "LA CAIXA"

Saldo Inicial:	3.876.035,28 €
Saldo Final:	3.362.926,02 €
Amortización de capital:	513.109,26 €
Intereses abonados:	113.135,86 €

7.4 CRÉDITOS ELECTORALES

No existen importes pendientes por créditos electorales al cierre del ejercicio.

MICROCRÉDITOS

El Partit dels Socialistes de Catalunya no realizó ninguna campaña de financiación a través de microcréditos durante el ejercicio. Tampoco existen importes pendientes de devolución al cierre de anteriores campañas.



8-TESORERÍA

Identificación	Saldo Inicial	Saldo Final
Cuentas corrientes de funcionamiento ordinario	4.307.421,22	3.638.957,09
Cuentas corrientes para el ingreso de cuotas	19.750,27	33.691,64
Cuentas corrientes para el ingreso de aportaciones	266.712,26	41.516,72
Cuentas corrientes para el ingreso de donaciones	7.508,33	12.439,07
Cuentas corrientes electorales	1.673,18	0,00
Totales	4.603.065,26	3.726.604,52

9-PATRIMONIO NETO

El movimiento habido en las cuentas de "Fondos Propios", durante el ejercicio 2022, ha sido el siguiente:

COD	CUENTA	SALDO INICIAL	AUMENTOS	DISMINUCIONES	SALDO FINAL
120	Remanente	69.828.020,59	2.538.129,57	-4.537,50	72.361.612,66
121	Resultados negativos de ejercicios anteriores	-57.519.611,19	0,00	-424.220,11	-57.943.831,30
129	Perdidas y ganancias	2.078.244,60	133.511,09	-2.211.755,69	0,00
	TOTAL FONDOS PROPIOS	-14.386.654,00	2.671.640,66	-2.640.513,30	-14.417.781,36

El movimiento habido en las cuentas de "Fondos Propios", durante el ejercicio 2021, fue el siguiente:

COD	CUENTA	SALDO INICIAL	AUMENTOS	DISMINUCIONES	SALDO FINAL
120	Remanente	66.647.123,62	3.257.945,55	-77.048,58	69.828.020,59
121	Resultados negativos de ejercicios anteriores	-56.888.951,63	0,00	-630.659,56	-57.519.611,19
129	Perdidas y ganancias	2.557.173,02	451.262,43	-3.008.435,45	0,00
	TOTAL FONDOS PROPIOS	12.315.345,01	3.709.207,98	-3.716.143,59	-12.308.409,40

Resultado positivo de 2022 de 430.656,77 € pendiente de aplicar.



9.1 OTRAS VARIACIONES DE PATRIMONIO NETO

Durante el ejercicio 2022 se han producido variaciones en el Patrimonio Neto por importe de 31.127,36 euros, debido a la corrección efectuada respecto a una factura no registrada en 2019, así como la incorporación en la contabilidad consolidada del Grupo Municipal Socialista de Sitges.

10- SITUACIÓN FISCAL

La totalidad de las rentas obtenidas por el partido en el ejercicio 2022 resultan exentas de tributación ya que todas ellas se encuentran entre las referidas en el punto 2 del artículo 10 de la Ley Orgánica 8/2007 sobre financiación de partidos políticos.

12 - SUBVENCIONES, DONACIONES Y LEGADOS IMPUTADOS A RESULTADOS

A fecha de cierre del ejercicio, las subvenciones, donaciones y legados imputados a resultados son las siguientes:

PERSONAS FÍSICAS

2022

CODIGO	DESCRIPCION	IMPORTE
711	Aportaciones de cargos públicos	1.467.442,86
714	Aportaciones y donaciones (14 personas físicas)	5.090,53
	TOTAL	1.472.533,39

2021

CODIGO	DESCRIPCION	IMPORTE
711	Aportaciones de cargos públicos	1.182.334,21
714	Aportaciones y donaciones (4 personas físicas)	740,00
	TOTAL	1.183.074,21

A tenor de lo dispuesto en el artículo 12/2 de la Ley orgánica 8/2007 de 4 de julio sobre financiación de partidos políticos sobre incentivos fiscales, este partido ha comunicado a la Agencia Tributaria – mediante modelo 182 – las aportaciones recibidas.



12.1 - IDENTIFICACIÓN DE LAS SUBVENCIONES Y DOTACIONES ECONÓMICAS INDICANDO EL ORGANISMO QUE LA CONCEDE, EL IMPORTE Y LAS CARACTERÍSTICAS

Las subvenciones, donaciones y legados recibidas por el partido en 2022 han sido:

ADMINISTRACIÓN ESTATAL

Entidad: MINISTERIO DEL INTERIOR
Importe: 1.789.791,79
Características: SUBVENCION ESTATAL ORDINARIA

Entidad: MINISTERIO DEL INTERIOR
Importe: 91.900,46
Características: SUBVENCION ESTATAL SEGURIDAD

Entidad: TGSS
Importe: 85,80
Características: BONIFICACIÓN FORMACIÓN TGSS

ADMINISTRACIÓN AUTONÓMICA

Entidad: PARLAMENT DE CATALUNYA
Importe: 3.000.140,52
Características: DOTACIÓN FUNCIONAMIENTO DEL GRUPO PARLAMENTARIO

Entidad: GENERALITAT DE CATALUNYA
Importe: 50.095,00
Características: SUBV. DEPARTAMENT AFERS SOCIALS ACTIVITAT 2021-2022 JSC

ADMINISTRACIONES LOCALES, PROVINCIALES Y COMARCALES

Entidad: 115 ENTES A CANDIDATURA DE PROGRÉS
Importe: 1.354.713,45

Entidad: 91 ENTES A GRUPOS POLÍTICOS CON NIF ÚNICO
Importe: 2.067.018,31

Se han registrado aportaciones de grupos institucionales no consolidados por importe de 9.385,05 euros

Características: DOTACIÓN FUNCIONAMIENTO GRUPO LOCALES, PROVINCIALES Y COMARCALES.



Las subvenciones, donaciones y legados recibidas por el partido en 2021 han sido:

ADMINISTRACIÓN ESTATAL

Entidad: MINISTERIO DEL INTERIOR
Importe: 1.789.791,79
Características: SUBVENCION ESTATAL ORDINARIA

Entidad: MINISTERIO DEL INTERIOR
Importe: 91.900,46
Características: SUBVENCION ESTATAL SEGURIDAD

Entidad: MINISTERIO DEL INTERIOR
Importe: -70.959,87
Características: AJUSTE SUBV. ELECCIONES MUNICIPALES 2019

Entidad: TGSS
Importe: 715,00
Características: BONIFICACIÓN FORMACIÓN TGSS

ADMINISTRACIÓN AUTONÓMICA

Entidad: GENERALITAT DE CATALUNYA
Importe: 2.816.718,11
Características: DOTACIÓN FUNCIONAMIENTO DEL GRUPO PARLAMENTARIO

Entidad: GENERALITAT DE CATALUNYA
Importe: 50.095,00
Características: SUBV. DEPARTAMENT AFERS SOCIALS ACTIVITAT 2021-2022 JSC

Entidad: PARLAMENT DE CATALUNYA
Importe: 1.741.068,70
Características: SUBV. ELECCIONS AL PARLAMENT DE CATALUNYA

ADMINISTRACIONES LOCALES, PROVINCIALES Y COMARCALES

Entidad: 112 ENTES A CANDIDATURA DE PROGRÉS
Importe: 1.356.306,80

Entidad: 86 ENTES A GRUPOS POLÍTICOS CON NIF ÚNICO
Importe: 2.082.581,38

Se han registrado aportaciones de grupos institucionales no consolidados por importe de -
9.397,47 euros

Características: DOTACIÓN FUNCIONAMIENTO GRUPO LOCALES, PROVINCIALES Y
COMARCALES.



12.2 - CUMPLIMIENTO DE LAS CONDICIONES ASOCIADAS A LAS SUBVENCIONES.

Se ha dado cumplimiento de todas las condiciones asociadas a las subvenciones otorgadas.

FINANCIACIÓN PÚBLICA		IMPORTE	
		2022	2021
SUBVENCIONES ELECTORALES		- €	1.670.108,83 €
SUBVENCIONES POR GASTOS DE FUNCIONAMIENTO Y DE SEGURIDAD:			
·ESTATAL		1.881.692,25 €	1.881.692,25 €
·AUTONÓMICAS		- €	- €
FINANCIACIÓN DE LOS GRUPOS PARLAMENTARIOS:			
· PARLAMENT DE CATALUNYA		3.000.140,52 €	2.816.718,11 €
FINANCIACIÓN DE LOS GRUPOS POLÍTICOS EN LAS EELL			
SUBVENCIÓN GENERALITAT DE CATALUNYA A JSC		50.095,00 €	50.095,00 €
TOTAL FINANCIACIÓN PÚBLICA		8.363.044,58 €	9.866.899,84 €

14. – OPERACIONES CON PARTES VINCULADAS

14.1 a) - ÁMBITO TERRITORIAL

Los estados contables contienen, de forma consolidada, la información económica de toda la Organización hasta el nivel de ámbito municipal.

14.1. b) - FUNDACION VINCULADA AL PARTIDO

La Fundació Rafael Campalans es una fundación privada, sin ánimo de lucro con número de inscripción 19 en el Registro de Fundaciones dependiente de la Dirección General de Derecho y de Entidades Jurídicas de la Generalitat de Catalunya.

Asimismo, es la Fundación vinculada al Partit dels Socialistes de Catalunya como consta inscrito en el Registro de Partidos políticos por resolución de fecha 19/06/2015 según lo dispuesto en la Disposición Adicional Cuarta de la Ley Orgánica 6/2002, de 27 de junio, de Partidos Políticos, modificada por la Ley Orgánica 3/2015, de 30 de marzo, de control de la actividad económico-financiera de los Partidos Políticos.

La Fundación se constituyó en marzo de 1979 y entre algunos de sus objetivos recogidos en sus estatutos destacamos los siguientes:

- Fomentar el conocimiento y la difusión del pensamiento socialista.
- Ayudar al estudio y la investigación de la historia del pensamiento y la actuación socialista.
- Ayudar al estudio y la investigación de las actuales corrientes del pensamiento socialista.



- Elaborar y suministrar información sobre los temas que significan progreso para la clase trabajadora.

- Fomentar el estudio y la investigación en el ámbito de las ciencias sociales, históricas y jurídicas para mejorar el cumplimiento de los fines anteriores.

Volumen de ingresos recibidos y subvenciones o donaciones recibidas por la Fundació Rafael Campalans:

INGRESOS PARTE VINCULADA

SUBVENC.MINISTERIO EXTERIORES	20.534,37 €
SUBVENC.MINISTERIO CULTURA	11.828,59 €
DONACIONES "AMICS FUNDACIÓ"	14.084,68 €
PSC SUBVENCION	66.000,00 €
RECUP. ACTIVIDADES FEPS	0,00 €
RECUP. GASTOS ACTIVIDADES	0,00 €
INGRESOS EXCEP. REGULARIZACIONES	0,00 €
INGRESOS FINANCIEROS	0,00 €
TOTAL INGRESOS	112.447,64 €



15.INDICADORES FINANCIEROS

2022

RATIOS FINANCIEROS Y PATRIMONIALES

A) LIQUIDEZ GENERAL

ACTIVO CORRIENTE	4.259.722,37
PASIVO CORRIENTE	2.668.877,71
RATIO	1,60

B) ENDEUDAMIENTO

PASIVO CORRIENTE + PASIVO NO CORRIENTE	8.565.133,89
PASIVO CORRIENTE + PASIVO NO CORRIENTE + PATRIMONIO NETO	23.413.572,02
PT/(PT+PN)	0,27

RATIO DE RESULTADOS

A) ESTRUCTURA DE LOS INGRESOS

INGRESOS PÚBLICOS	8.363.130,38
INGRESOS TOTALES	10.785.137,52
RATIO	0,78

INGRESOS DE NATURALEZA ELECTORAL	0,00
INGRESOS TOTALES	10.785.137,52
RATIO	0,00

INGRESOS PROCEDENTES DE FUNDACIONES Y OTRAS ENTIDADES VINCULADAS	0,00
INGRESOS PRIVADOS	2.422.007,14
RATIO	0,00

B) ESTRUCTURA DE LOS GASTOS

GASTOS DE NATURALEZA ELECTORAL	0,00
GASTOS TOTALES	-10.139.646,12
RATIO	0,00

GASTOS PROCEDENTES DE FUNDACIONES Y OTRAS ENTIDADES VINCULADAS	-66.000,00
GASTOS TOTALES	-10.139.646,12
RATIO	0,007



2021

RATIOS FINANCIEROS Y PATRIMONIALES

A) LIQUIDEZ GENERAL

ACTIVO CORRIENTE	4.851.136,57
PASIVO CORRIENTE	2.315.588,22
RATIO	2,09

B) ENDEUDAMIENTO

PASIVO CORRIENTE + PASIVO NO CORRIENTE	9.419.413,67
PASIVO CORRIENTE + PASIVO NO CORRIENTE + PATRIMONIO NETO	23.806.067,67
PT/(PT+PN)	0,28

RATIO DE RESULTADOS

A) ESTRUCTURA DE LOS INGRESOS

INGRESOS PÚBLICOS	8.197.506,01
INGRESOS TOTALES	10.204.365,43
RATIO	0,80

INGRESOS DE NATURALEZA ELECTORAL	1.670.108,83
INGRESOS TOTALES	10.204.365,43
RATIO	0,16

INGRESOS PROCEDENTES DE FUNDACIONES Y OTRAS ENTIDADES VINCULADAS	0,00
INGRESOS PRIVADOS	2.006.859,42
RATIO	0,00

B) ESTRUCTURA DE LOS GASTOS

GASTOS DE NATURALEZA ELECTORAL	-2.070.821,97
GASTOS TOTALES	-9.617.609,50
RATIO	0,22

GASTOS PROCEDENTES DE FUNDACIONES Y OTRAS ENTIDADES VINCULADAS	-	45.025,04 €
GASTOS TOTALES		-9.617.609,50
RATIO		0,005



16- INFORMACIÓN SOBRE EL MEDIO AMBIENTE

El Partit dels Socialistes de Catalunya en su compromiso con el medio ambiente ha realizado inversiones en energías renovables con el fin de contribuir a la reducción de emisiones contaminantes.

La Sede ubicada en la calle Pallars de Barcelona cuenta con placas fotovoltaicas para minimizar la dependencia de las fuentes de energía tradicionales.

A través de la empresa Femarec SCCL se realiza la separación y gestión de residuos de manera eficiente con el objetivo de minimizar el volumen de desechos producidos.


17. OTRA INFORMACIÓN

El número de empleados al inicio y final del ejercicio 2022, comparándolo con el inicio y final del ejercicio 2021, distribuido por categoría y sexo ha sido el siguiente:

PARTIT DELS SOCIALISTES DE CATALUNYA

Inicio	2022		2021	
	Hombre	Mujer	Hombre	Mujer
Categoría				
Grup 0: Responsable o expert/experta	4	4	3	3
Grup 1: Tècnic/tècnica responsable	11	10	13	13
Grup 2: Administratiu/administrativa de Gestió / of. Serveis	0	7	0	6
Grup 3: Administratiu/administrativa - xofer + of. 2 serveis	9	4	4	4
Grup 4: Auxiliar Administratiu/administrativa.	7	12	4	9
	31	37	24	35

Final	2022		2021	
	Hombre	Mujer	Hombre	Mujer
Categoría empleado				
Grup 0: Responsable o expert/experta	6	4	4	3
Grup 1: Tècnic/tècnica responsable	12	11	11	11
Grup 2: Administratiu/administrativa de Gestió / of. Serveis	0	6	0	7
Grup 3: Administratiu/administrativa - xofer + of. 2 serveis	10	5	9	3
Grup 4: Auxiliar Administratiu/administrativa.	15	21	8	12
	43	47	32	36



CANDIDATURA DE PROGRÉS

Inicio	2022		2021	
	Hombre	Mujer	Hombre	Mujer
Categoría				
Grup 0: Responsable o expert/experta	0	0	0	0
Grup 1: Tècnic/tècnica responsable	1	0	1	0
Grup 2: Administratiu/administrativa de Gestió / of. Serveis	0	0	0	0
Grup 3: Administratiu/administrativa - xofer + of. 2 serveis	0	0	1	0
Grup 4: Auxiliar Administratiu/administrativa.	3	6	2	8
	4	6	4	8

Final	2022		2021	
	Hombre	Mujer	Hombre	Mujer
Categoría empleado				
Grup 0: Responsable o expert/experta	0	0	0	0
Grup 1: Tècnic/tècnica responsable	0	0	1	0
Grup 2: Administratiu/administrativa de Gestió / of. Serveis	0	0	0	0
Grup 3: Administratiu/administrativa - xofer + of. 2 serveis	0	0	1	0
Grup 4: Auxiliar Administratiu/administrativa.	0	1	2	9
	0	1	4	9

GRUP PARLAMENTARI SOCIALISTA PSC-UNITS PER AVANÇAR

Inicio	2022		2021	
	Hombre	Mujer	Hombre	Mujer
Categoría				
Grup 0: Responsable o expert/experta	0	0	1	3
Grup 1: Tècnic/tècnica responsable	0	0	3	3
Grup 2: Administratiu/administrativa de Gestió / of. Serveis	0	0	0	1
Grup 3: Administratiu/administrativa - xofer + of. 2 serveis	0	0	2	0
Grup 4: Auxiliar Administratiu/administrativa.	0	0	0	0
	0	0	6	7

Final	2022		2021	
	Hombre	Mujer	Hombre	Mujer
Categoría empleado				
Grup 0: Responsable o expert/experta	0	0	0	0
Grup 1: Tècnic/tècnica responsable	0	0	0	0
Grup 2: Administratiu/administrativa de Gestió / of. Serveis	0	0	0	0
Grup 3: Administratiu/administrativa - xofer + of. 2 serveis	0	0	0	0
Grup 4: Auxiliar Administratiu/administrativa.	0	0	0	0
	0	0	0	0

