



INFORME SOBRE LES

**LLISTES
D'ESPERA A LA
SANITAT PÚBLICA
CATALANA**

 **GOVERN ALTERNATIU
DE CATALUNYA**

Assumpta Escarp (coordinació) i Mario García

3 de febrer de 2023

CONTINGUT

1. INTRODUCCIÓ.....	3
Antecedents	3
Sistema d'informació sobre les llistes d'espera.....	3
Normativa	5
2. ANÀLISI DE LA SITUACIÓ PER PROCEDIMENT I CENTRES	6
Estat actual de les llistes d'espera	6
Llistes d'espera a intervencions quirúrgiques	7
Llistes d'espera a proves diagnòstiques	11
Llistes d'espera a visites d'especialistes	12
3. PROPOSTES.....	14
Nou Decret d'accessibilitat al sistema de salut	14
Pla de xoc de disminució de les llistes d'espera dotat de 50 milions d'euros.....	15
4. ANNEX : DETALL D'ALGUNES DADES PER PROCEDIMENTS	16
Intervencions quirúrgiques	16
Proves diagnòstiques	21
Consultes externes d'especialitats.....	23

1. INTRODUCCIÓ

ANTECEDENTS

Les llistes d'espera, tant per visites a l'especialista com per proves diagnòstiques i procediments quirúrgics, han estat i són un problema del sistema sanitari públic a Catalunya.

Les retallades pressupostàries de la darrera dècada van provocar la pèrdua de facultatiu, el tancament de plantes hospitalàries i la reducció de les hores de quiròfan. Aquesta pèrdua de serveis va provocar un increment preocupant de les llistes d'espera.

Des de fa anys, el Grup Parlamentari Socialistes i Units per Avançar ha plantejat diverses mocions i propostes parlamentàries per tal de fer un abordatge complet i reduir tant el nombre de persones en llistes d'espera, com el nombre de dies que els i les pacients esperen.

Previ a la pandèmia, el Departament de Salut va plantejar que s'elaboraria un decret d'accessibilitat al sistema¹, ampliant els supòsits de temps garantits i facilitant els mecanismes d'incorporació a les llistes d'espera, introduint un procés de transparència.

La pandèmia no només va paraitzar aquesta iniciativa, sinó que va agreujar les llistes d'espera, en reduir al mínim l'activitat assistencial no urgent. Les dificultats per poder reprendre l'activitat entre les onades ens ha portat a la situació actual, on tenim unes xifres d'espera que el mateix conseller defineix com a insostenibles².

L'espera genera en els i les pacients pèrdua de qualitat de vida, al temps que pèrdues econòmiques i socials.

SISTEMA D'INFORMACIÓ SOBRE LES LLISTES D'ESPERA

Les dades que ofereix el Servei Català de la Salut (CatSalut), que s'actualitzen mensualment, registren el nombre de pacients que estan en llistes d'espera sanitàries i l'activitat realitzada. Aquesta informació, accessible de manera lliure des de la mateixa pàgina web del Departament de Salut³, s'ordena en tres serveis sanitaris diferents:

- **Intervencions quirúrgiques.** Es classifiquen en tres blocs: intervencions vinculades a processos oncològics, cirurgia cardíaca, i cataractes i pròtesi de genoll i maluc, que tenen temps d'espera garantits; i altres intervencions, els temps d'actuació dels quals són de referència.

¹ DEPARTAMENT DE SALUT. *Salut introduirà nous procediments de garantia i prioritzarà criteris d'equitat en les llistes d'espera.* (12 d'abril de 2019). Via <https://govern.cat/salaprensa/notes-premsa/347223/salut-introduir-nous-procediments-garantia-prioritzara-criteris-dequitat-llistes-despera>

² A la sessió 24 de la Comissió de Salut realitzada el 17 de novembre del 2022.

³ <https://catsalut.gencat.cat/ca/coneix-catsalut/acces-sistema-salut/llistes-espera/>

La principal diferència que hi ha, a part de la prioritització de l'activitat, és que en els temps garantits, si no es compleixen, l'administració sanitària ha d'oferir un altre centre per realitzar la intervenció. El temps garantit és exigible, no així el de referència.

- **Proves diagnòstiques.**
- **Consultes externes / visites a especialistes.**

El Reial Decret 1039/2011, de 15 de juliol, pel qual s'estableixen els criteris marc per garantir un temps màxim d'accés a les prestacions sanitàries del sistema nacional de salut, estableix els temps garantits per algunes intervencions quirúrgiques:

- 45 / 60 dies: processos oncològics.
- 90 dies: cirurgia cardíaca valvular i cirurgia cardíaca coronària.
- 180 dies: cataractes, pròtesis de maluc i pròtesis de genoll.

Les proves diagnòstiques i les visites a l'especialista tenen establerts uns terminis de referència que s'apliquen en funció de la prioritització que els i les professionals defineixen segons criteris clínics i socials.⁴ Aquests terminis màxims són els següents⁵:

- **Intervencions quirúrgiques programades:**
 - Prioritat preferent: 90 dies
 - Prioritat mitjana: 180 dies
 - Prioritat baixa: 365 dies
- **Proves diagnòstiques:**
 - Prioritat preferent: 30 dies
 - Prioritat ordinària: 90 dies
- **Consultes externes d'especialitats:**
 - Prioritat preferent: 30 dies
 - Prioritat ordinària: 90 dies

Cal reconèixer el detall en el qual s'exposen les dades de les llistes d'espera, però no es troben adjuntades a cap classe de resum ni anàlisi, fet que impedeix tractar i valorar aquestes dades

⁴ <https://catsalut.gencat.cat/ca/coneix-catsalut/acces-sistema-salut/llistes-espera/terminis/>

⁵ ORDRE SLT/102/2015, de 21 d'abril, per la qual s'estableixen els terminis de referència per a l'accessibilitat a les prestacions sanitàries que són a càrrec del Servei Català de la Salut.

d'una forma àgil. El web està pensat més perquè el i la pacient trobin el seu cas i l'evolució de l'espera, no per abordar una anàlisi global.

NORMATIVA

- **Espanya**

La Llei 14/1986, de 25 d'abril, General de Sanitat atribueix a l'Administració General de l'Estat (article 40, apartats 13, 15 i 16), i sense afectar les competències de les comunitats autònomes, l'establiment de sistemes d'informació sanitària, entre altres. Aquesta Llei determina que aquesta facultat permetrà incloure l'establiment "*amb caràcter general, de criteris mínims bàsics i comuns d'avaluació de l'eficàcia i rendiment dels programes, centres o serveis sanitaris*" (article 70.2.d).

És per això que, l'any 2003, el Govern d'Espanya va aprovar el Reial Decret 605/2003, de 23 de maig, de mesures per al tractament homogeni de la informació sobre llistes d'espera al Sistema Nacional de Salut. Aquesta norma té com a objectiu principal establir criteris, indicadors i requisits mínims bàsics i comuns a totes les comunitats autònomes en matèria d'informació sobre les llistes d'espera. Implanta, d'aquesta manera, el sistema d'informació en matèria de llistes d'espera per a intervencions quirúrgiques, proves diagnòstiques i consultes externes.

Amb el posterior Reial Decret 1039/2011, de 15 de juliol, s'estableixen els temps màxims garantits d'accés de 180 dies per a les intervencions de cirurgia cardíaca valvular i coronària, cataractes, i pròtesis de maluc i de genoll.

- **Catalunya**

A Catalunya, l'any 2000 es va aprovar el Decret 418/2000, de 5 de desembre, pel qual es va crear el Registre de seguiment i gestió de pacients en llista d'espera per a procediments quirúrgics.

Amb el Decret 354/2002, de 24 de desembre, es van establir els terminis màxims d'accés a determinats procediments quirúrgics a càrrec del Servei Català de la Salut, 6 mesos per a 14 procediments quirúrgics. Amb l'Ordre SLT/203/2004 es van incloure dos procediments garantits (quist o si pilonidal i galindons). Aquest últim decret va ser derogat en gran part.

No va ser fins l'any 2015 quan, amb l'Ordre SLT 101/2015, es varen incloure 27 procediments quirúrgics amb temps màxim d'accés regulats i amb l'Ordre SLT/102/2015 es va definir el nou concepte de terminis de referència que afectava les tres llistes d'espera.

Aquesta última Ordre també obliga al CatSalut a fer pública de forma periòdica la informació sobre l'accessibilitat a les llistes d'espera (article 5).

2. ANÀLISI DE LA SITUACIÓ PER PROCEDIMENT I CENTRES

ESTAT ACTUAL DE LES LLISTES D'ESPERA

Es recullen a l'Informe les dades a desembre del 2022, que ens permet fer una comparació amb les dades del 2021:

	MITJANA DIES D'ESPERA			NÚMERO DE PACIENTS		
	2021	2022	%	2021	2022	%
INTERVENCIIONS QUIRÚRGIQUES	79'5	78'5	-1'30%	162.260	183.501	+13%
PROVES DIAGNÒSTIQUES	86	94	+9'8%	160.164	158.101	-1'29%
CONSULTES EXTERNES VISITES ESPECIALISTES	98	86	-12'24%	416.200	461.031	+10'77%
TOTALS	88	86	-2'3%	836.539	802.633	-4'22%

Font: Servei Català de la Salut. Registre de llistes d'espera.

L'Informe sobre els drets de l'infant de 2022⁶ presentat per la Sindicatura de Greuges, recull les dades de llistes d'espera dels infants a setembre de 2022:

Font: Servei Català de la Salut. Registre de llistes d'espera.

INFÀNCIA	DIES D'ESPERA	NÚMERO DE PACIENTS	%
INTERVENCIIONS QUIRÚRGIQUES	147	12.264	+3'52%
PROVES DIAGNÒSTIQUES	87	4.520	-9'38%
CONSULTES EXTERNES/VISITES ESPECIALISTES	85	50.291	-1'16%

⁶ https://www.sindic.cat/site/unitFiles/9108/Informe%20anual%20infancia_2022_definitiu.pdf

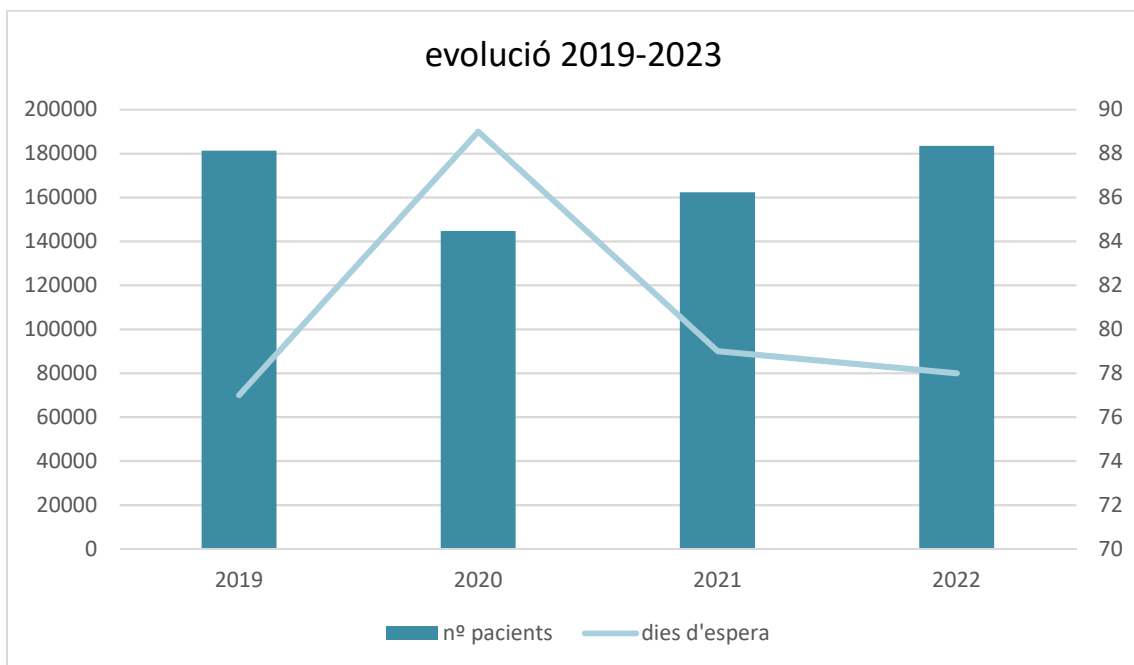
LLISTES D'ESPERA A INTERVENCIIONS QUIRÚRGIQUES

Les dades sobre les llista d'espera a intervencions quirúrgiques recullen la tendència a la baixa de la mitjana de dies d'espera, tot i l'increment en el nombre de pacients en demora:

	MITJANA DIES D'ESPERA			NÚMERO DE PACIENTS		
	2021	2022	%	2021	2022	%
INTERVENCIIONS QUIRÚRGIQUES	79'5	78'5	-1'30%	162.260	183.501	+13%

Font: Servei Català de la Salut. Registre de llistes d'espera.

El següent gràfic permet visualitzar la tendència des del 2019, que ens permet comprovar la disminució de procediments i activitats durant l'any 2020 i part del 2021 fruit de la pandèmia:



Font: Servei Català de la Salut. Registre de llistes d'espera.

- **Processos oncològics**

Pel que fa als processos oncològics, les dades inclouen vint-i-dues intervencions diferents que tenen terminis d'accés garantits inferiors o iguals entre 45 i 60 dies.

Hi ha un lleuger increment del temps d'espera mitjà de 19 a 21 dies. Cal destacar que el sistema respon correctament a la urgència i a l'emergència i compleix amb els temps garantits en totes les intervencions. Però no es dona la mateixa resposta a la gestió del dia a dia. En les diverses intervencions oncològiques les xifres són raonables, però l'Hospital Universitari Dr. Josep Trueta de Girona, el Pius Hospital de Valls i l'Hospital del Mar i Hospital de l'Esperança superen els terminis d'accés garantits i la mitjana de dies d'espera general de Catalunya:

	NEOPLÀSIA MALIGNA	DIES D'ESPERA	REGIÓ SANITÀRIA	MITJANA CATALUNYA
Hospital Universitari Dr. Josep Trueta	Altres òrgans digestius	290	Girona	56
Pius Hospital de Valls	De pell	89	Camp de Tarragona	18
Hospital del Mar i Hospital de l'Esperança	Ronyó i vies urinàries	46	Àmbit Barcelona ciutat	22
Hospital del Mar i Hospital de l'Esperança	Pròstata	68	Àmbit Barcelona ciutat	29

Font: Servei Català de la Salut. Registre de llistes d'espera.

Altres centres que, tot i no superar els terminis garantits, representen una mitjana de dies d'espera superiors a la mateixa mitjana catalana:

	NEOPLÀSIA MALIGNA	DIES D'ESPERA	REGIÓ SANITÀRIA	MITJANA CATALUNYA
Hospital Residència Sant Camil	De pell	52	Àmbit Metropolità Sud	18
Hospital Universitari Arnau de Vilanova	De pròstata	47	Lleida	29
Hospital Comarcal de l'Alt Penedès	De pròstata	58	Àmbit Metropolità Sud	29
Hospital General de Granollers	De pròstata	48	Àmbit Metropolità Nord	29

- **Cirurgia cardíaca**

En cirurgia cardíaca, els terminis d'accés garantit venen fixats en 90 dies i no hi ha cap hospital català que superi aquest mínim, el que ve a ratificar el diferent funcionament entre urgències i la resta.

La mitjana de dies d'espera a Catalunya en aquestes intervencions és de 33 dies; 238 pacients estan en llista d'espera. La mitjana de dies es manté igual que el 2021, reduint-se un 2'86% el nombre de pacients respecte l'any anterior.

En aquest cas, alguns grans centres hospitalaris tenen unes esperes superiors entre 5 i 6 dies.

- **Cataractes i pròtesi de genoll i maluc**

Aquestes intervencions formen part del gruix de les llistes d'espera.

A 31 de desembre del 2022, 31.780 pacients esperaven una mitjana de 91 dies per a ser intervinguts per cataractes, per una pròtesi de genoll o de maluc. En vista de les dades de l'any anterior, representa una millora del 3'19% sobre la mitjana de dies d'espera i un increment del 3'13% sobre el nombre de pacients.

En aquestes intervencions, la Regió Sanitària del Camp de Tarragona té les mitjanes més elevades en comparació amb la resta de centres sanitaris catalans, superant en els tres centres, per molt, la mitjana catalana i els terminis d'accés garantits:

	TIPUS D'INTERVENCIÓ	NÚMERO DE PACIENTS	DIES D'ESPERA	MITJANA CATALUNYA
Centre MQ de Reus	Cataractes	1	474	78
Hospital Joan XXIII	Pròtesi de maluc	73	470	117
Hospital Joan XXIII	Pròtesi de genoll	242	378	132

Font: Servei Català de la Salut. Registre de llistes d'espera.

En aquestes intervencions qualificades de no urgents, però que poden generar molt mala qualitat de vida, hi ha més centres repartits en el territori que incompleixen els temps de referència:

	TIPUS D'INTERVENCIÓ	NÚM. DE PACIENTS	DIES D'ESPERA	REGIÓ SANITÀRIA	MITJANA CATALUNYA
Clínica Salas Infirmorum	Cataractes	30	229	Girona	78
Clínica Salas Infirmorum	Pròtesi de maluc	7	414	Girona	117
Hospital Santa Caterina	Pròtesi de maluc	59	248	Girona	117
Hospital Residència Sant Camil	Pròtesi de maluc	122	269	Àmbit Metropolità Sud	117
Clínica Nova Aliança	Pròtesi de genoll	27	233	Lleida	132
Clínica Terres de l'Ebre	Pròtesi de genoll	20	257	Terres de l'Ebre	132
Hospital Santa Caterina	Pròtesi de genoll	157	210	Girona	132
Hospital Residència Sant Camil	Pròtesi de genoll	261	245	Àmbit Metropolità Sud	132
Hospital General Moisès Broggi	Pròtesi de genoll	578	222	Àmbit Metropolità Sud	132
Hospital General de Catalunya	Pròtesi de genoll	1	200	Àmbit Metropolità Nord	132

Font: Servei Català de la Salut. Registre de llistes d'espera.

• **Altres intervencions**

En aquest grup s'inclou un seguit de seixanta intervencions, com operacions de varius, hèrnies, vasectomia, d'iris o retina i operacions de mama. A més, no tenen terminis d'accés garantits però sí de referència. En aquestes intervencions es troben les majors xifres de pacients en espera i de temps mitjà d'espera.

En aquest cas, la mitjana d'espera és de 169 dies, més de cinc mesos i mig, i són 149.900 pacients els que es troben actualment en espera.

En comparació amb el 2021, la mitjana de dies d'espera representa un descens de quasi el 2% i un increment del 16% en el nombre de pacients en espera, passant de 129.274 a 149.900.

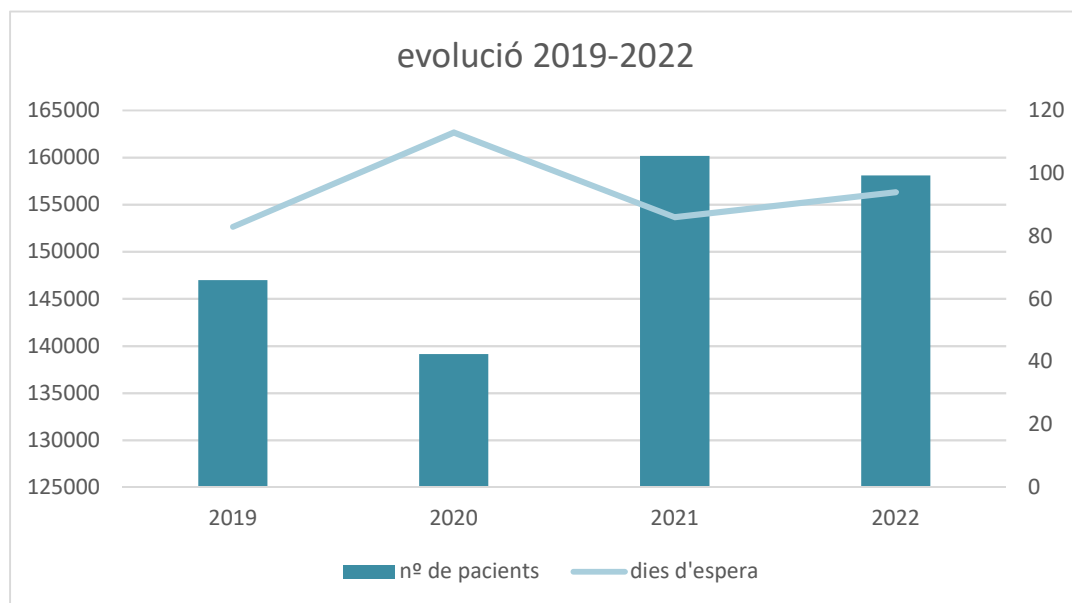
LLISTES D'ESPERA A PROVES DIAGNÒSTIQUES

Les dades que ens ofereix el CatSalut ens permeten conèixer les llistes d'espera de tretze proves diagnòstiques diferents.

Les últimes dades recollides reflecteixen que la mitjana de dies d'espera s'ha incrementat, davant un descens en el nombre de pacients en espera respecte els anys anteriors:

	MITJANA DIES D'ESPERA			NÚMERO DE PACIENTS		
	2021	2022	%	2021	2022	%
PROVES DIAGNÒSTIQUES	86	94	+9'8%	160.164	158.101	-1'29%

La tendència des del 2019 en el nombre de dies i pacients és la següent:



A l'hospital de Palamós, 8 pacients han d'esperar 651 dies per a sotmetre's a estudis de son (polisomnografia nocturna).

Destaquen, també, els següents centres i proves:

	PROVA DIAGNÒSTICA	NÚM. DE PACIENTS	DIES D'ESPERA	REGIÓ SANITÀRIA	MITJANA CATALUNYA
Hospital de St. Pau i Sta. Tecla	Endoscòpia esofagògàstica	299	99	Camp de Tarragona	99
Hospital de Granollers	Ergometria (prova d'esforç)	736	432	Àmbit Metropolità Nord	174
Clínica Nova Aliança	Electromiograma (prova de conducció nerviosa)	6	535	Lleida	154

Font: Servei Català de la Salut. Registre de llistes d'espera.

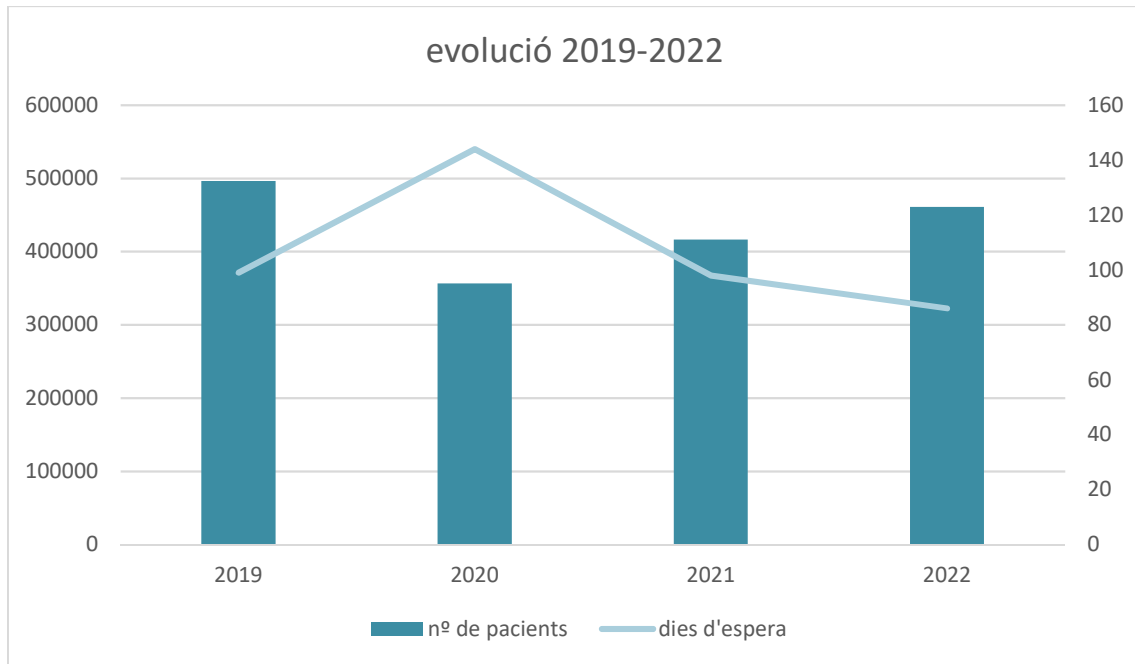
LLISTES D'ESPERA A VISITES D'ESPECIALISTES

L'espera per a ser atès per un metge especialista és de les més elevades de tots els procediments, i no sempre és imputable al dèficit d'algunes especialitats:

	MITJANA DIES D'ESPERA			NÚMERO DE PACIENTS		
	2021	2022	%	2021	2022	%
CONSULTES EXTERNES/VISITES ESPECIALISTES	98	86	-12'24%	416.200	461.031	+10'77%

Font: Servei Català de la Salut. Registre de llistes d'espera.

Els següent gràfic il·lustra la tendència a la baixa de la mitjana de dies, després de l'augment degut a la pandèmia de la COVID-19 el 2020, lligat a l'increment del número de pacients en espera:



A l'Hospital Santa Caterina de Salt, a la província de Girona, alguns pacients han d'esperar 1.741 dies per a rebre la consulta d'un al·lergòleg o, el que és el mateix, quasi cinc anys.

Entre les especialitats, destaquen les següents:

	ESPECIALITAT	NÚM. DE PACIENTS	DIES D'ESPERA	REGIÓ SANITÀRIA	MITJANA CATALUNYA
Hospital de la Cerdanya	Dermatologia	478	282	Alt Pirineu i Aran	93
Hospital d'El Vendrell	Otorinolaringologia	693	304	Camp de Tarragona	98
Hospital de Sabadell	Urologia	3674	620	Àmbit Metropolità Nord	168
ICO Badalona	Resta d'especialitats	299	466	Àmbit Metropolità Nord	104

Font: Servei Català de la Salut. Registre de llistes d'espera.

3. PROPOSTES

En tots els gràfics podem veure que s'ha produït un increment del nombre de pacients que han entrat en llistes d'espera, fruit possiblement de la pandèmia. I el que també queda en evidència és que fa anys que no s'aborda aquest problema de salut pública.

Per afrontar la situació actual de les llistes d'espera, el Govern Alternatiu proposa les següents mesures, en línia amb la Moció 173/XIV del Parlament de Catalunya sobre l'accessibilitat al sistema públic⁷, aprovada el passat 15 de desembre del 2022 per iniciativa del nostre Grup Parlamentari.

NOU DECRET D'ACCESSIBILITAT AL SISTEMA DE SALUT

Cal aprovar de manera urgent un decret d'Accessibilitat al Sistema de Salut que estableixi temps màxims d'espera garantits per tots els serveis sanitaris existents per tal d'assegurar l'accessibilitat, la qualitat i l'equitat de forma integral i que contempli, entre d'altres que:

- El terminis de referència passin a ser terminis màxims de garantia i com a tals exigibles per part dels pacients.
- S'estableixi un temps màxim garantit de 48 hores per a l'atenció de les consultes programades d'Atenció Primària.
- S'estableixi un termini màxim de 48 hores per tal que tota persona atesa en un servei d'urgències hospitalàries hagi completat tot el procés de diagnòstic que condueixi a la determinació de l'actuació pertinent, ja sigui alta, hospitalització, derivació o intervenció quirúrgica.
- S'estableixi el mecanisme de reclamació i obligació del Servei Català de la Salut de donar una alternativa en cas d'incompliment del termini màxim garantit. En aquest supòsit, s'ha de proposar un altre centre on si es pugui complir, prioritzant sempre els centres de gestió pública.
- S'estableixin les mesures necessàries perquè la llista d'espera sigui comptabilitzada des del moment en què el metge pren la decisió clínica de la derivació, no des del dia que s'ha programat efectivament.
- S'estableixi un mecanisme d'avaluació i seguiment per detectar les excessives demores, i les iniquitats territorials que es puguin produir.

⁷ <https://www.parlament.cat/document/bopc/316184721.pdf>

PLA DE XOC DE DISMINUCIÓ DE LES LLISTES D'ESPERA DOTAT DE 50 MILIONS D'EUROS

Igualment és imprescindible establir un pla de xoc dotat amb 50 milions d'euros, amb uns objectius clars, calendari i criteris d'execució per disminuir la bossa actual de llista d'espera tant de consultes externes, com per proves diagnòstiques i quirúrgiques, a partir d'un abordatge simultani de les seves diferents components:

- Continuar donant compliment estricta als temps de garanties de les cirurgies oncològiques i cardíaques.
- Rebaixar, de forma significativa, els pacients inclosos amb més temps d'espera per accedir a una intervenció de cataractes, de pròtesi de maluc o de pròtesi de genoll.
- Realitzar un anàlisi exhaustiu de tota la demanda i l'activitat realitzada de proves diagnòstiques i primeres visites de consultes externes pels diferents sectors sanitaris del CatSalut, amb l'objectiu de disminuir les llistes d'espera i les iniquitats territorials existents.
- Aquest increment d'activitat per la qual es doten els recursos ha d'anar acompanyada de mesures organitzatives i de sistemes d'informació per evitar duplicitats i facilitar una gestió eficient i transparent de les llistes d'espera.

4. ANNEX : DETALL D'ALGUNES DADES PER PROCEDIMENTS

INTERVENCIONS QUIRÚRGIQUES

CATARACTES I PRÒTESI DE GENOLL I MALUC

- Cataractes: termini d'accés garantit inferior o igual a 180 dies
Mitjana Catalunya: 78 dies i 23.424 pacients.
- Pròtesi maluc: termini d'accés garantit inferior o igual a 180 dies
Mitjana Catalunya: 117 dies i 2.685 pacients.
- Pròtesi genoll: termini d'accés garantit inferior o igual a 180 dies
Mitjana Catalunya: 132 dies i 5.671 pacients.

ALTRES INTERVENCIONS

- Varius:
Mitjana Catalunya: 160 dies i 5.389 pacients.
- Hernia inguinal/femoral:
Mitjana Catalunya: 150 dies i 7.983 pacients.
- Colectomia (extirpació vesícula biliar):
Mitjana Catalunya: 161 dies i 4.540 pacients.
- Septoplastia, rino. i int. pl. Nas:
Mitjana Catalunya: 210 dies i 4.245 pacients.
- Artroscòpia (intervenció sobre articulacions):
Mitjana Catalunya: 163 dies i 4.648 pacients.
- Vasectomia:
Mitjana Catalunya: 246 dies i 2.884 pacients.
Centre amb més dies d'espera: 1445 dies i 9 pacients.
- Prostatactomia:
Mitjana Catalunya: 190 dies i 3074 pacients.
Centre amb més dies d'espera: 448 dies i 106 pacients.

- Alliberament canal carpiana:
Mitjana Catalunya: 121 dies i 2.977 pacients.
Centre amb més dies d'espera: 336 dies i 12 pacients.
- Amigdalectomia i adenoïdectomia:
Mitjana Catalunya: 148 dies i 3.398 pacients.
Centre amb més dies d'espera: 263 dies i 19 pacients.
- Circumcisió:
Mitjana Catalunya: 164 dies i 3.553 pacients.
Centre amb més dies d'espera: 504 dies i 10 pacients.
- Cateterisme cardíac:
Mitjana Catalunya: 23 dies i 28 pacients.
- Histerectomia (extracció de l'úter):
Mitjana Catalunya: 146 dies i 1.489 pacients.
- Fistulització ap. lacrimal cavitat nasal:
Mitjana Catalunya: 166 dies i 1.212 pacients.
Centre amb més dies d'espera: 353 dies i 17 pacients.
- Operacions d'orella mitjana i interna:
Mitjana Catalunya: 183 dies i 2.070 pacients.
Centre amb més dies d'espera: 524 dies i 138 pacients.
- Extracció quirúrgica de dent:
Mitjana Catalunya: 149 dies i 6.347 pacients.
Centre amb més dies d'espera: 501 dies i 186 pacients.
- Incisió o excisió de fístula anal:
Mitjana Catalunya: 140 dies i 1.728 pacients.
- Procediments quirúrgics d'hemorroides:
Mitjana Catalunya: 140 dies i 1708 pacients.
- Hèrnies umbilicals, incisionals i altres:
Mitjana Catalunya: 162 dies i 5.827 pacients.

Centre amb més dies d'espera: 347 dies i 9 pacients.

- Galindons (“juanetes”) i altres deformitats dits dels peus:

Mitjana Catalunya: 164 dies i 3.043 pacients.

- Pat. interv. radicular hèrnia discal:

Mitjana Catalunya: 186 dies i 2.445 pacients.

- Cirurgia instrumental de raquis:

Mitjana Catalunya: 300 dies i 3.787 pacients.

Centre amb més dies d'espera: 635 dies i 308 pacients.

- Obesitat mòrbida:

Mitjana: 306 dies i 1.197 pacients.

Centre amb més dies d'espera: 465 dies i 136 pacients.

- Operacions múscul tendó i fàscia mà:

Mitjana: 160 dies i 3.608 pacients.

Centre amb més dies d'espera: 412 dies i 11 pacients.

- Excisió lesió parts toves aparell locomotor:

Mitjana: 169 dies i 2.877 pacients.

Centre amb més dies d'espera: 410 dies i 67 pacients.

- Intervenció del quist o si pilonidal:

Mitjana: 151 dies i 1.178 pacients.

- Excisió de lesió cutània:

Mitjana: 132 dies i 7.612 pacients.

- Procediments per incontinència urinària:

Mitjana: 188 dies i 1.246 pacients.

- Operacions sistema nerviós central:

Mitjana: 149 dies i 2.328 pacients.

- Altres operacions sistema nerviós perifèric:

Mitjana: 223 dies i 2.459 pacients.

Centre amb més dies d'espera: 303 dies i 1.098 pacients.

- Operacions sistema endocrí:
Mitjana: 171 dies i 1.301 pacients.
Centre amb més dies d'espera: 346 dies i 126 pacients.
- Operacions pterigi i altres de còrnia:
Mitjana: 170 dies i 1.645 pacients.
Centre amb més dies d'espera: 263 dies i 102 pacients.
- Operació de retina i iris:
Mitjana: 137 dies i 2.073 pacients.
Centre amb més dies d'espera: 224 dies i 194 pacients.
- Op. de parpella i conjuntiva:
Mitjana: 158 dies i 4.495 pacients.
- Op. musculatura ocular i globus:
Mitjana: 149 dies i 570 pacients.
Centre amb més dies d'espera: 391 dies i 32 pacients.
- Cirurgia cardíaca:
Mitjana: 115 dies i 50 pacients.
- Altres operacions d'orella:
Mitjana: 160 dies i 628 pacients.
- Al. Operacions de nas i sins paranasals:
Mitjana: 203 dies i 1.060 pacients.
- Altres operacions ORL:
Mitjana: 180 dies i 2.440 pacients.
- Cirurgia maxil·lofacial:
Mitjana: 143 dies i 929 pacients.
- Cirurgia toràcica:
Mitjana: 103 dies i 245 pacients.
- Cirurgia vascular:
Mitjana: 119 dies i 1.104 pacients.

Centre amb més dies d'espera: 328 dies i 93 pacients.

- Operacions hematològiques:

Mitjana: 248 dies i 311 pacients.

Centre amb més dies d'espera: 732 dies i 65 pacients.

- Operacions tub digestiu superior:

Mitjana: 200 dies i 446 pacients.

Centre amb més dies d'espera: 528 dies i 74 pacients.

- Operacions tub digestiu inferior i altres:

Mitjana: 164 dies i 1.030 pacients.

Centre amb més dies d'espera: 318 dies i 92 pacients.

- Operacions fetge, pàncrees, vies biliars:

Mitjana: 110 dies i 95 pacients.

- Operacions aparell urinari:

Mitjana: 161 dies i 2.803 pacients.

Centre amb més dies d'espera: 311 dies i 46 pacients.

- Operacions òrgans sexuals masculins:

Mitjana: 176 dies i 2.730 pacients.

Centre amb més dies d'espera: 383 dies i 66 pacients.

- Operacions òrgans sexuals femenins:

Mitjana: 142 dies i 3.937 pacients.

- Operacions de mama:

Mitjana: 282 dies i 2.906 pacients.

Centre amb més dies d'espera: 600 dies i 198 pacients.

- Operacions d'os:

Mitjana: 175 dies i 2.798 pacients.

- Altres operacions estructures articulars:

Mitjana: 156 dies i 1.886 pacients.

Centre amb més dies d'espera: 280 dies i 110 pacients.

- Reparacions articulars:
Mitjana: 204 dies i 4.789 pacients.
Centre amb més dies d'espera: 450 dies i 151 pacients.
- Cirurgia reparadora pell i teguments:
Mitjana: 181 dies i 3.813 pacients.
Centre amb més dies d'espera: 488 dies i 106 pacients.
- Altres procediments diagnòstics:
Mitjana: 104 dies i 636 pacients.
- Procediments trastorns conducta cardíaca:
Mitjana: 94 dies i 649 pacients.
Centre amb més dies d'espera: 155 dies i 20 pacients.
- Cirurgia valvular percutània:
Mitjana: 101 dies i 4 pacients.
- Patologia estructural del cor:
Mitjana: 66 dies i 73 pacients.
- Altres:
Mitjana: 169 dies i 9.074 pacients.

PROVES DIAGNÒSTIQUES

- Ecocardiografia:
Mitjana: 90 dies i 13.724 pacients.
Centre amb més dies d'espera: 238 dies i 2.069 pacients.
- Ecografia abdominal:
Mitjana: 105 dies i 15.941 pacients.
Centre amb més dies d'espera: 331 dies i 1.116 pacients.
- Ecografia ginecològica:
Mitjana: 64 dies i 2.425 pacients.
Centre amb més dies d'espera: 160 dies i 80 pacients.

- Ecografia urològica:
Mitjana: 88 dies i 12.881 pacients.
Centre amb més dies d'espera: 322 dies i 669 pacients.
- Colonoscòpia:
Mitjana: 107 dies i 16.682 pacients.
Centre amb més dies d'espera: 339 dies i 319 pacients.
- Endoscòpia esofagogastrica:
Mitjana: 99 dies i 12.461 pacients.
Centre amb més dies d'espera: 389 dies i 299 pacients.
- Tomografia computada:
Mitjana: 58 dies i 28.605 pacients.
Centre amb més dies d'espera: 102 dies i 1.653 pacients.
- Mamografia:
Mitjana: 58 dies i 3.815 pacients.
- Polisomnografia (estudis de son):
Mitjana: 116 dies i 5.689 pacients.
- Ressonància magnètica:
Mitjana: 67 dies i 35.492 pacients.
Centre amb més dies d'espera: 174 dies i 556 pacients.
- Ergometria (estudis d'esforç):
Mitjana: 174 dies i 2.881 pacients.
Centre amb més dies d'espera: 432 dies i 736 pacients.
- Electromiograma (estudis de conducció nerviosa):
Mitjana: 154 dies i 22.319 pacients.
- Gammagrafia:
Mitjana: 49 dies i 2.090 pacients.
Centre amb més dies d'espera: 100 dies i 385 pacients.

CONSULTES EXTERNES D'ESPECIALITATS

- Al·lèrgia:

Mitjana: 68 dies i 8638 pacients.

Centre amb més dies d'espera: 1.741 dies i 2 pacients.

- Cardiologia:

Mitjana: 76 dies i 10.511 pacients.

Centre amb més dies d'espera: 194 dies i 981 pacients.

- Dermatologia:

Mitjana: 93 dies i 37.286 pacients.

Centre amb més dies d'espera: 282 dies i 478 pacients.

- Digestiu:

Mitjana: 82 dies i 17.106 pacients.

Centre amb més dies d'espera: 220 dies i 332 pacients.

- Neurologia:

Mitjana: 80 dies i 21.309 pacients.

Centre amb més dies d'espera: 182 dies i 377 pacients.

- Cirurgia general:

Mitjana: 67 dies i 25.191 pacients.

Centre amb més dies d'espera: 181 dies i 2 pacients.

- Oftalmologia:

Mitjana: 83 dies i 53.857 pacients.

Centre amb més dies d'espera: 169 dies i 538 pacients.

- Otorinolaringologia:

Mitjana: 98 dies i 43.899 pacients.

Centre amb més dies d'espera: 304 dies i 693 pacients.

- Urologia:

Mitjana: 168 dies i 20.802 pacients.

Centre amb més dies d'espera: 620 dies i 3674 pacients.

- Traumatologia:

Mitjana: 102 dies i 68.361 pacients.

Centre amb més dies d'espera: 205 dies i 3466 pacients.

- Ginecologia:

Mitjana: 74 dies i 8.950 pacients.

Centre amb més dies d'espera: 163 dies i 1.167 pacients.

- Resta d'especialitats:

Mitjana: 104 dies i 145.121 pacients.

Centre amb més dies d'espera: 466 dies i 299 pacients.